


# Recomendaciones Básicas para las Buenas Prácticas Agrícolas en el Uso de Productos Fitosanitarios


## 1. Adquisición

Al comprar revise el envase y su etiqueta, no acepte envases en mal estado.



## 2. Transporte

Transporte los productos fitosanitarios fuera del vehículo, separado de personas y animales.  
No transporte junto con alimentos semillas o forrajes.



## 3. Almacenamiento

Almacene en su envase original en un lugar cerrado seguro, fresco, bien ventilado.  
Mantenga los productos fuera del alcance de los niños  
No almacene con alimentos semillas o forrajes.




## 4. Etiqueta

Lea detenidamente la etiqueta y siga sus instrucciones.  
Sólo deben manipular y aplicar productos fitosanitarios personas mayores de edad, sanas y que se encuentren debidamente capacitadas.



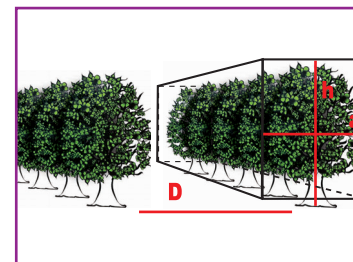
## 5. Inspección, Mantenimiento y Calibración de Equipos Pulverizadores

Revise, mantenga y/o cambie partes del equipo que no funcionen correctamente.



Calibre el equipo según dosis de la etiqueta y la cobertura vegetal del cultivo donde se va a aplicar

Evite deriva.



## 6. Equipos de Protección Personal

Use Equipos de Protección Personal en Buen estado y de acuerdo con las recomendaciones de precauciones y pictogramas de la etiqueta.



## 7. Preparación de la Mezcla

Utilice los equipos de protección personal indicados en la etiqueta.

Use las dosis recomendadas en la etiqueta, mida o pese con instrumentos exactos

Prepare sólo la cantidad de mezcla que va a usar.



## 8. Manejo de Envases y Triple Lavado.



Agregue agua al envase hasta 1/4 de la capacidad.



Cierre el envase y agite durante 30 segundos.



Vierta el enjuague en el pulverizador y mantenga en descarga por 30 segundos.



Perfore el envase.

Almacene estos envases y luego entregue en lugares autorizados

## 9. Aplicación de Productos Fitosanitarios

No aplique con vientos superiores a 8 km /hr.

Evite el contacto con la nube de aplicación.

No destape boquillas con la boca, use agua y un cepillo para ello.

No coma, fume, beba o masque chicle mientras trabaja con productos fitosanitarios.



## 10. Períodos de Seguridad

Señalice lugar aplicado e informe de fecha/hora de reingreso

Respete período de Reingreso: tiempo de espera entre la aplicación y entrada al huerto sin equipo de protección personal

Respete Período de Carencia: tiempo de espera entre la última aplicación y la cosecha.



## 11. Medidas de Higiene y Lavado

Después de terminada la aplicación lave el equipo de aplicación y elementos de protección personal.

Báñese con agua y jabón. Luego póngase ropa limpia.

